

FOCUS: INDUSTRIA 4.0 PROVINCIA DI VARESE

Report 2018

#UnivaStudi #impresedivarese

120 imprese intervistate sugli investimenti realizzati nel 2017. Complessivamente, impiegano oltre 9.000 dipendenti che rappresentano circa un decimo degli addetti manifatturieri della Provincia di Varese (ISTAT, 2015). Gli addetti manifatturieri varesini pesano per il 2,5% del totale degli addetti manifatturieri italiani (ISTAT, 2015).

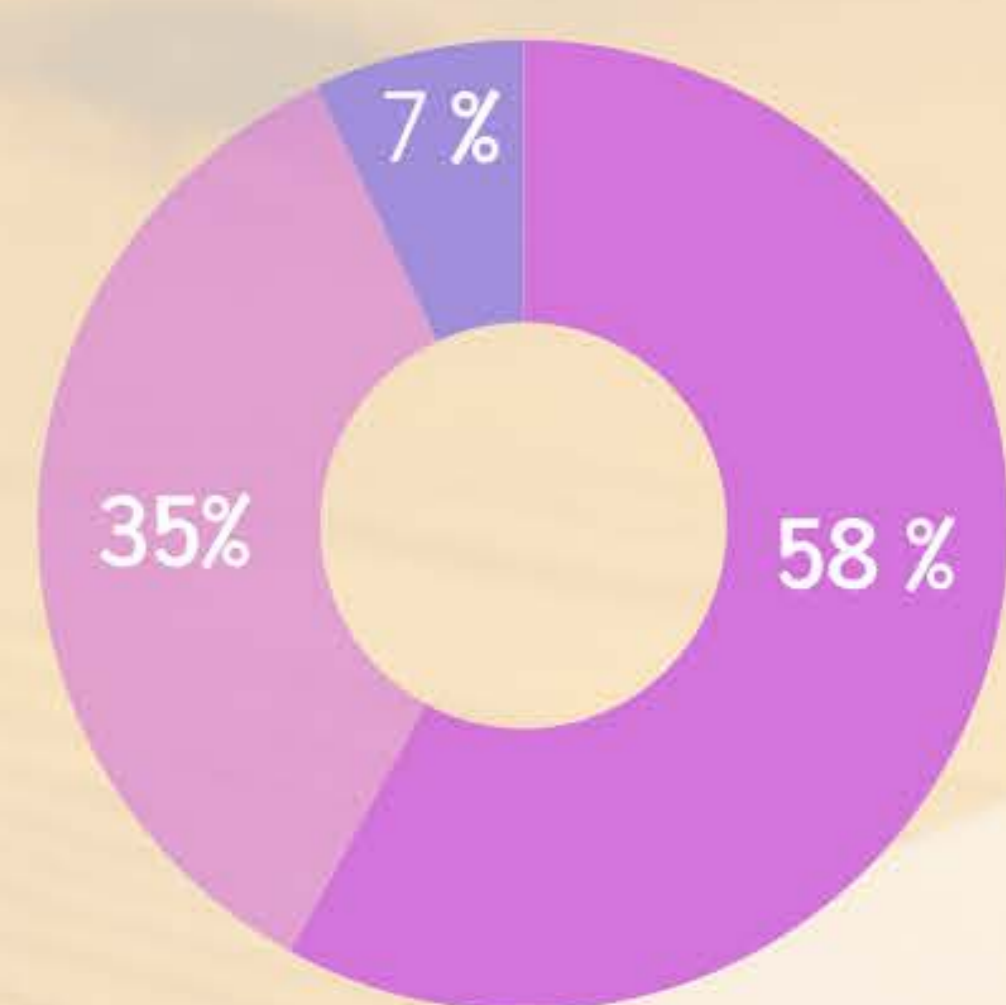
Il campione include inoltre tutte le dimensioni d'impresa ed i settori distintivi dell'economia provinciale. Esso è pertanto uno spaccato altamente rappresentativo delle micro e piccole-medio imprese che lavorano nelle catene produttive intermedie. A livello settoriale, mostra una differenziazione del gradimento nei confronti dei vari strumenti legati al Piano Nazionale Industria 4.0, oggetto d'indagine.



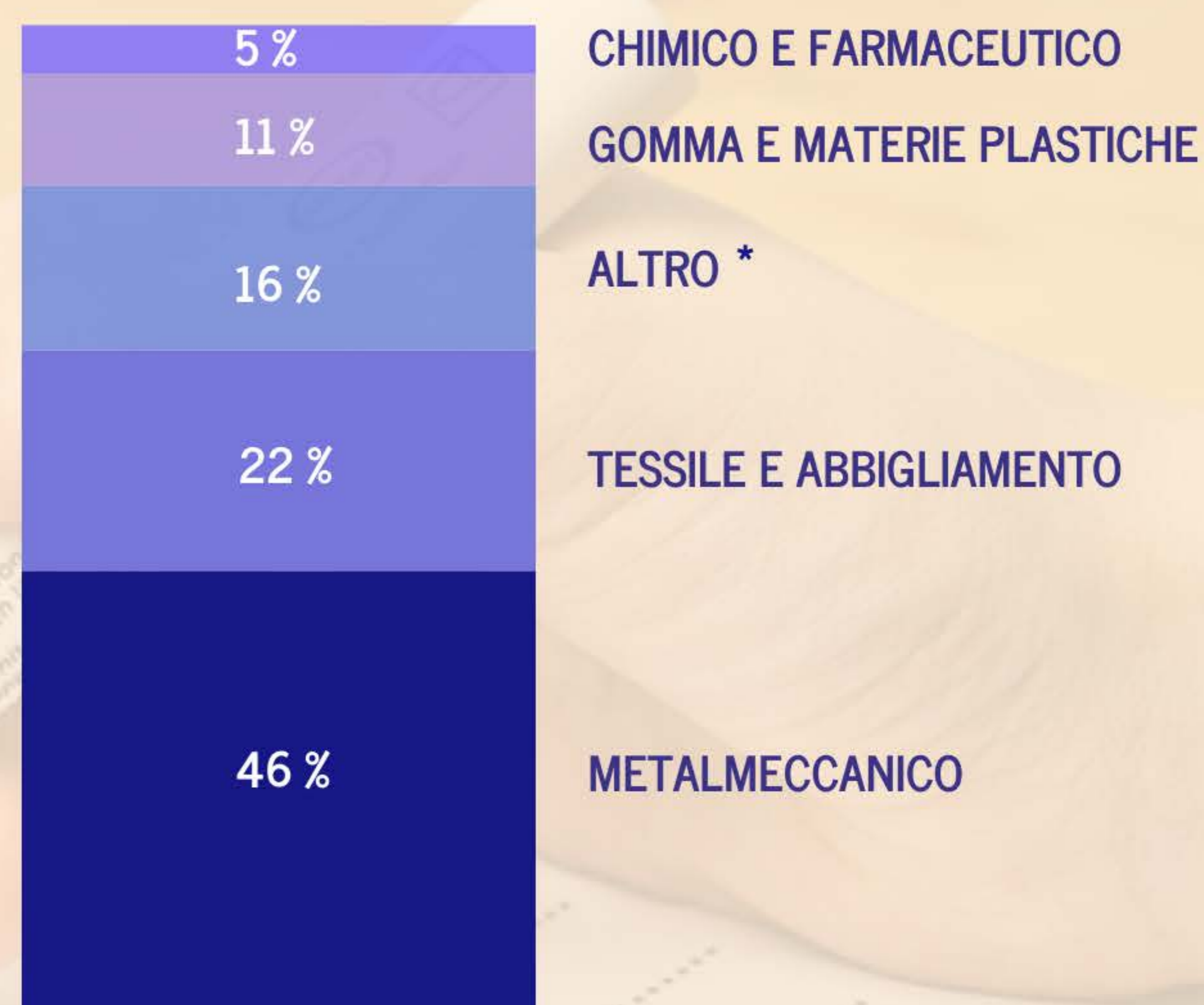
IL CAMPIONE

120

Le imprese intervistate, impiegano 9.285 dipendenti



- Micro imprese (meno di 50 dipendenti)
- PMI (tra 50 e 250 dipendenti)
- Grandi imprese (oltre 250 dipendenti)



Fonte: anagrafe associativa gennaio 2017, dati dipendenti

* Altro include: alimentare, materiali da costruzione, estrattive e cave, legno, cartarie.



CLASSIFICA DI GRADIMENTO 2017: QUALI SONO STATE LE MISURE MAGGIORMENTE UTILIZZATE DAI VARI SETTORI?

	% di imprese che hanno utilizzato ALMENO UNO strumento legato al Piano Nazionale Industria 4.0 nel 2017	Iper-ammortamento (250%)	Nuova Sabatini	Credito in R&S	Patent Box	% di imprese che non hanno utilizzato nessuna delle misure precedenti nel 2017
Metalmeccanico	60%	3	2	1	4	35% ✗
Tessile e abbigliamento	38%	2	1	3	4	58% ✗
Chimico e farmaceutico	67%	✗	2	1	2	33% ✗
Gomma e materie plastiche	46%	2	1	2	2	54% ✗
Altro	45%	2	3	1	✗	55% ✗

Si noti che:
1) l'utilizzo del super-ammortamento non è stato oggetto d'indagine
2) chi ha dichiarato di aver utilizzato il credito in R&S e/o la Nuova Sabatini non necessariamente ha fatto investimenti legati ad industria 4.0
3) il dato non è disponibile per il 3% del campione



1

LE IMPRESE CONOSCONO IL PIANO NAZIONALE INDUSTRIA 4.0 E LE SUE MISURE DI INTERVENTO?



89% delle imprese intervistate dichiara di essere a conoscenza del Piano Nazionale Industria 4.0



8% delle imprese intervistate dichiara di **NON** essere a conoscenza del Piano Nazionale Industria 4.0



3% altro



2

NEL 2017, LE IMPRESE HANNO UTILIZZATO QUALCHE MISURA LEGATA AL PIANO NAZIONALE INDUSTRIA 4.0?

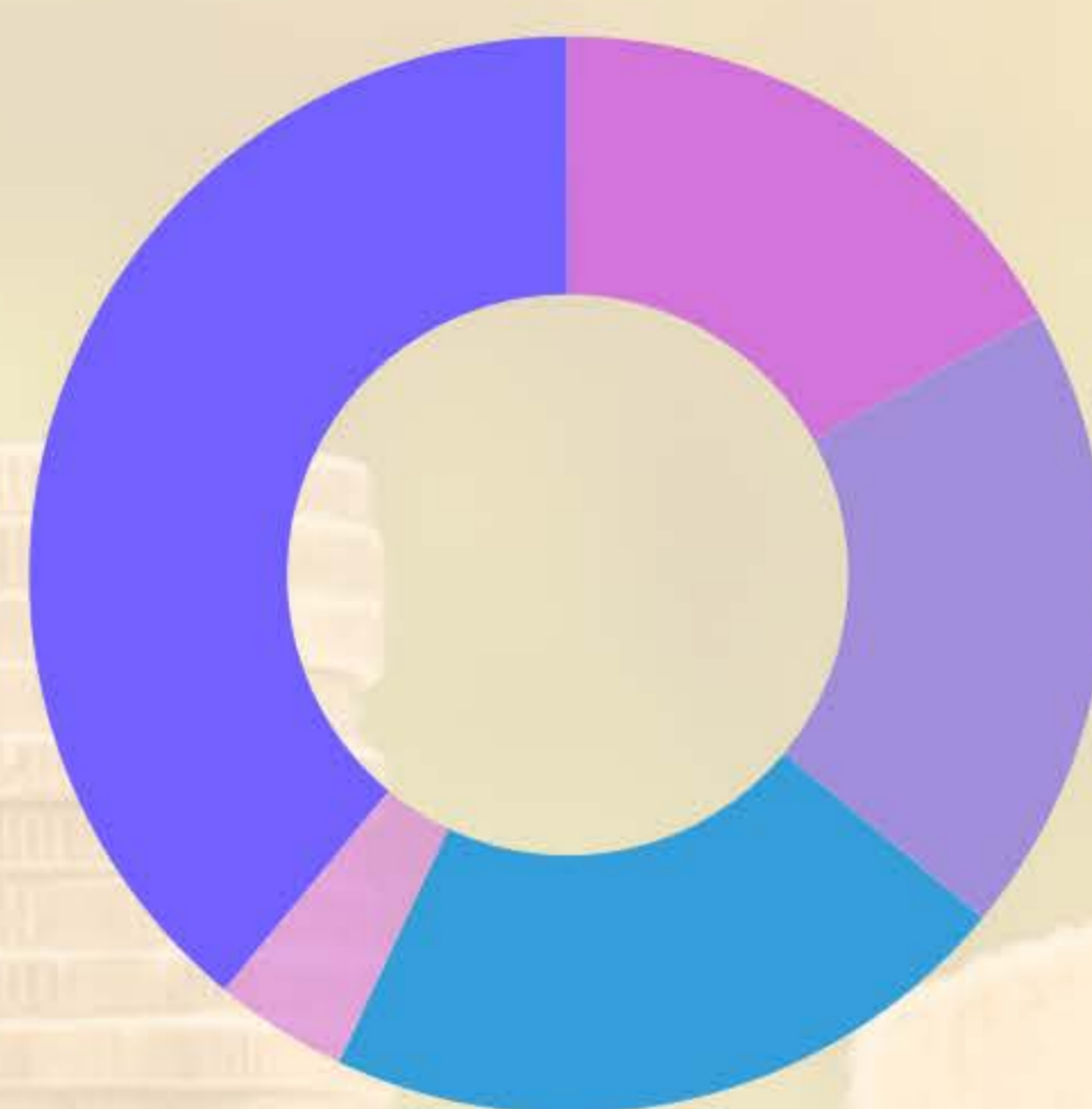
52%

delle imprese intervistate ha utilizzato **ALMENO UNO** strumento legato al Piano Nazionale Industria 4.0 *



32% delle imprese che hanno utilizzato almeno una misura 4.0, ha optato per **2 o 3** strumenti

3% del campione dato non disponibile



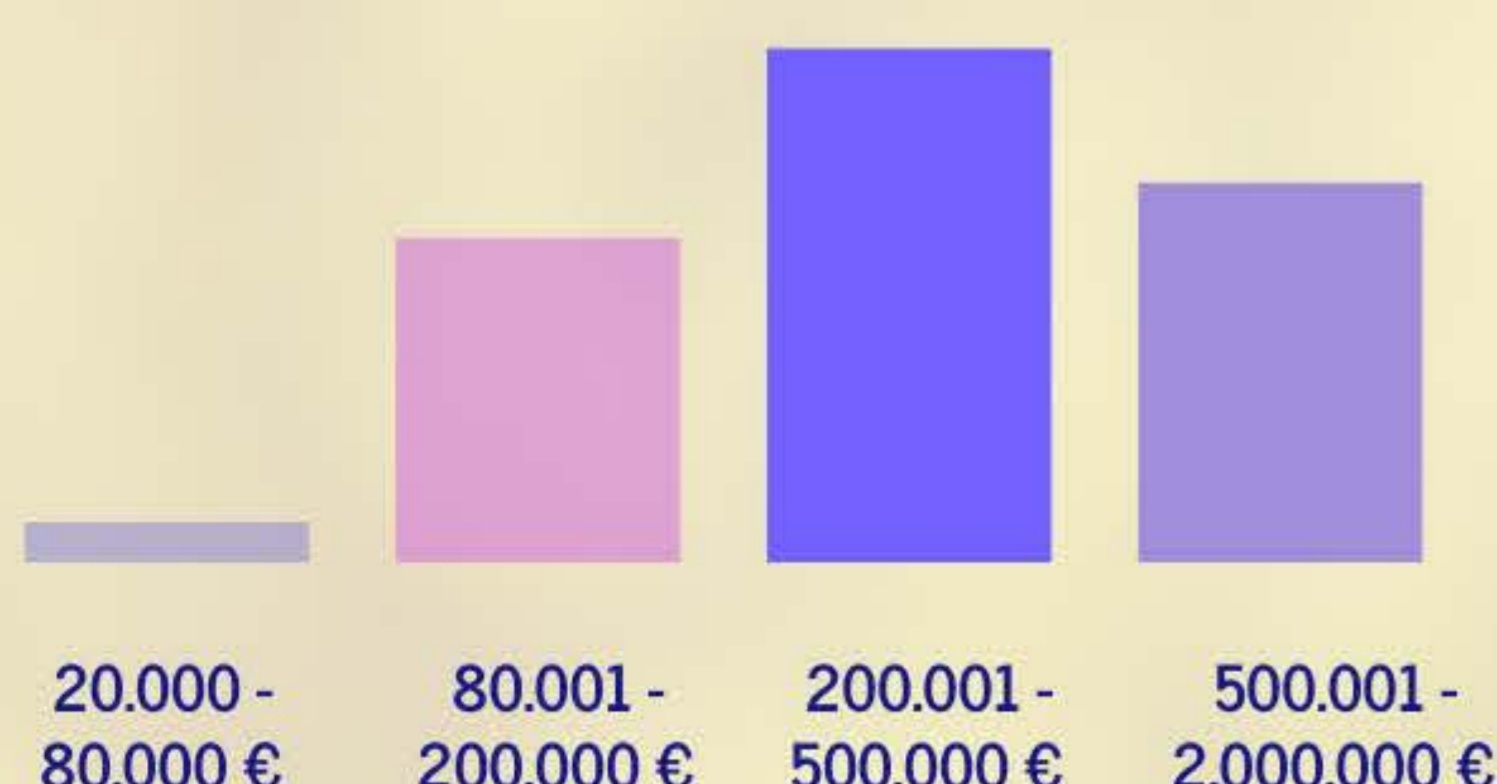
- 20% delle imprese del campione ha utilizzato l'**IPER-AMMORTAMENTO (250%)**
- 23% delle imprese del campione ha utilizzato la **NUOVA SABATINI**
- 25% delle imprese del campione ha utilizzato il **CREDITO D'IMPOSTA IN R&S**
- 4% delle imprese del campione ha utilizzato il **PATENT BOX**
- 45% delle imprese del campione non ha utilizzato **NESSUNA** delle misure precedenti

* NB gli strumenti non comprendono il super-ammortamento



3

FOCUS: NUOVA SABATINI



La maggior parte delle imprese del campione ha convenienza ad utilizzare la Nuova Sabatini per investimenti superiori a 80 mila euro



~ 20 milioni

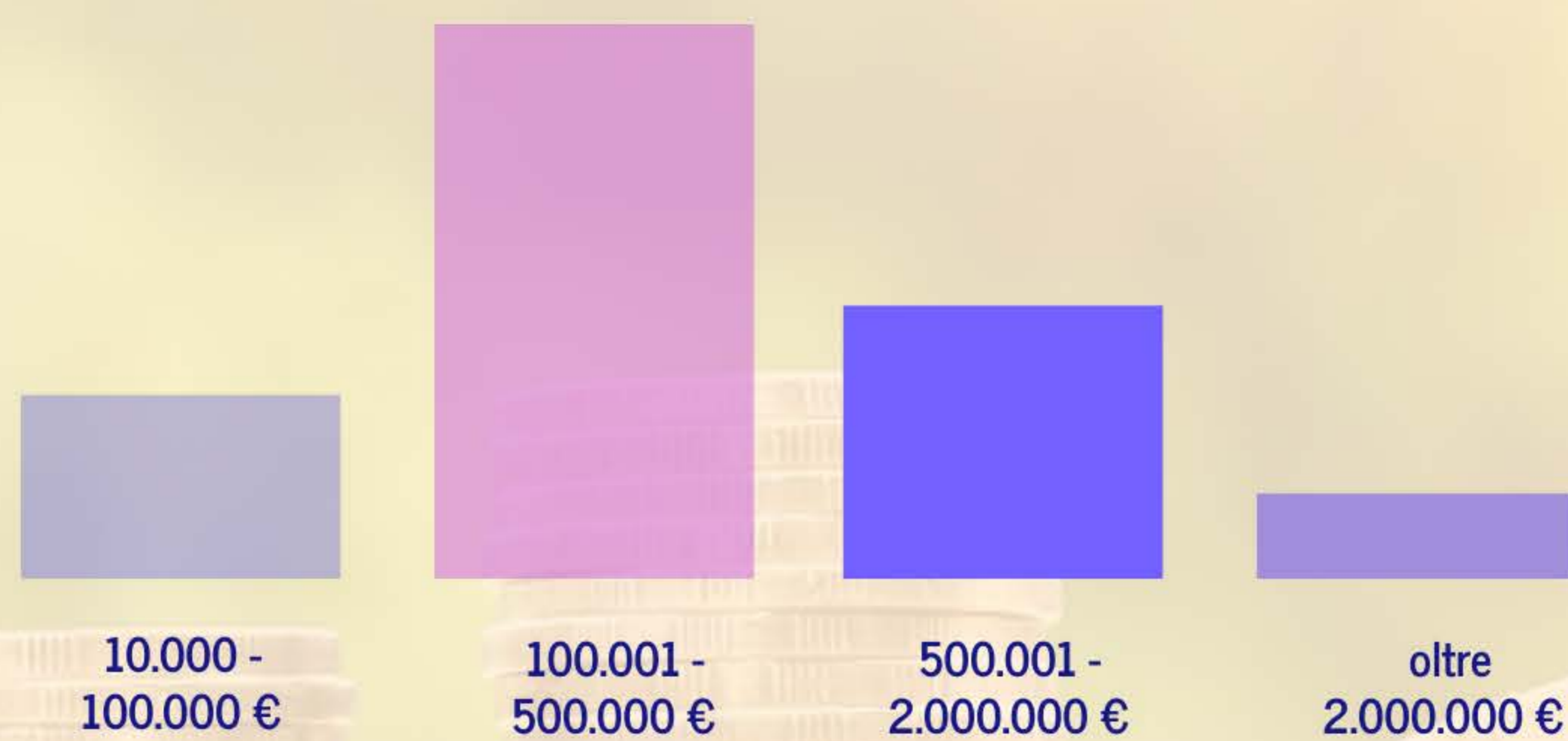


53 operazioni




+60,6% rispetto al 2016

Finanziamenti Nuova Sabatini garantiti dal Fondo Centrale Provincia di Varese, 1 gennaio - 31 dicembre 2017



La maggior parte delle imprese ha dichiarato di aver utilizzato l'iper-ammortamento (250%) per investimenti tra 100 e 500 mila euro

Le percentuali di imprese rispondenti divise per scaglioni di investimento sono state omesse ai sensi della legislazione sulla tutela della riservatezza.




La maggior parte delle imprese ha dichiarato di aver utilizzato il Credito d'Imposta in Ricerca e Sviluppo (riferito al bilancio 2016) per un valore incrementale di spesa in R&S inferiore a 100mila euro

Le percentuali di imprese rispondenti divise per scaglioni di investimento sono state omesse ai sensi della legislazione sulla tutela della riservatezza.

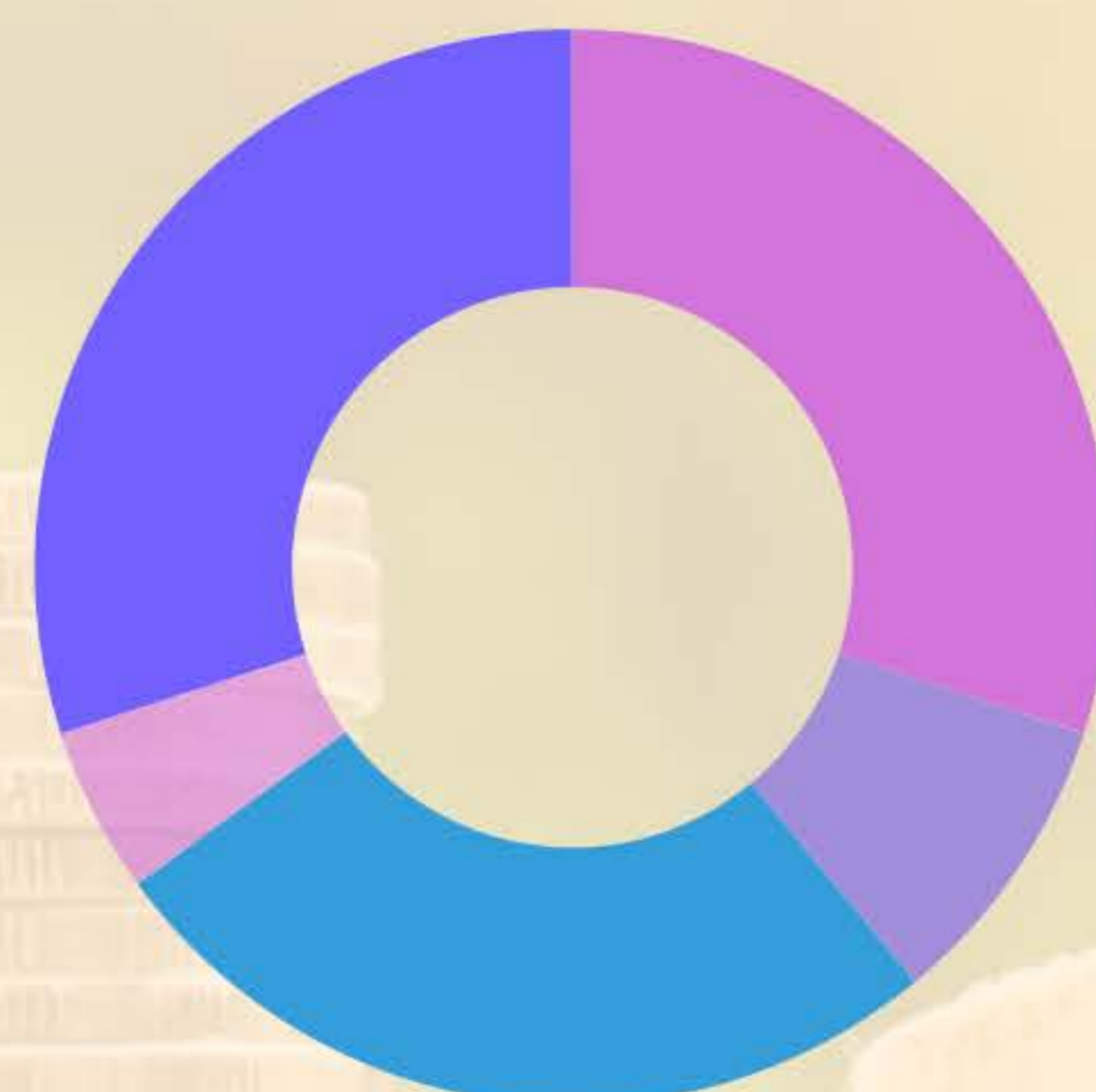
Nell'indagine è stato richiesto di riportare il valore incrementale di spesa in R&S calcolato rispetto alla media del triennio 2012-2013-2014, come prescritto dalla normativa.

58%

delle imprese intervistate ha dichiarato di voler utilizzare nel 2018 **ALMENO UNO** strumento legato al Piano Nazionale Industria 4.0*



38% delle imprese che vogliono utilizzare almeno una misura 4.0, opterà per 2 o 3 strumenti



- 37% delle imprese del campione ha intenzione di utilizzare l'IPER-AMMORTAMENTO (250%)
- 11% delle imprese del campione ha intenzione di utilizzare la NUOVA SABATINI
- 31% delle imprese del campione ha intenzione di utilizzare il CREDITO D'IMPOSTA IN R&S
- 6% delle imprese del campione ha intenzione di utilizzare il PATENT BOX
- 37% delle imprese del campione non ha intenzione di utilizzare NESSUNA delle misure precedenti

5% del campione dato non disponibile
Si noti che le risposte possono risentire di effetti di trascinamento dovuti alla natura pluriennale degli strumenti

* NB gli strumenti non comprendono il super-ammortamento



CLASSIFICA DI GRADIMENTO 2018: QUALI SONO LE MISURE CHE I VARI SETTORI HANNO MAGGIORMENTE INTENZIONE DI UTILIZZARE?

	% di imprese che hanno intenzione di utilizzare ALMENO UNO strumento legato al Piano Nazionale Industria 4.0 nel 2018	Iper-ammortamento (250%)	Nuova Sabatini	Credito in R&S	Patent Box	% di imprese che non hanno intenzione di utilizzare nessuna delle misure precedenti nel 2018
Metalmeccanico	73%	1	3	2	4	25%
Tessile e abbigliamento	38%	1	2	2	3	58%
Chimico e farmaceutico	67%	1		2	3	17%
Gomma e materie plastiche	46%	1	3	2	4	46%
Altro	50%	2	3	1	3	40%

Si noti che:

- 1) l'utilizzo del super-ammortamento non è stato oggetto d'indagine
- 2) chi ha dichiarato di voler utilizzare il credito in R&S e/o la Nuova Sabatini non necessariamente farà investimenti legati ad industria 4.0
- 3) le risposte possono risentire di effetti di trascinamento dovuti alla natura pluriennale degli strumenti
- 4) il dato non è disponibile per il 5% del campione

Potenziale 2018

23% delle imprese intervistate ha dichiarato di conoscere il Piano Nazionale Industria 4.0, non aver utilizzato nessuna misura legata ad esso nel 2017 e di non voler utilizzare nessuno strumento 4.0* nel 2018.

Queste imprese impiegano complessivamente oltre 2.000 addetti, operano in vari settori e sono principalmente PMI. Rappresentano un bacino potenziale interessante di ulteriore sviluppo degli strumenti legati al Piano Nazionale Industria 4.0.

* NB gli strumenti non comprendono il super-ammortamento